

Nail

1024

& FASHION

VAKBLAD VOOR DE BEAUTY PROFESSIONAL



studio glam
Education is the key

Judyta nail Art
Perfectie in nagelstyling

Jana nails
Try to believe it

“de groothandel voor de professionele nagelsalon”

Nagelinkoop.nl

PRONAILS
B Gel System
 BFLEX BSTRONG BCOLOUR



PRONAILS

B System

Be the future of nail styling



De all-in-one gel is het systeem om dé perfecte natural nails te maken die onze klanten zo graag zien.

Dit gel systeem bestaat uit slechts 1 product dat je nodig hebt als je base, bouw, kleur, glans (en verlenging). BFLEX gebruik je enkel voor korte nagels, BSTRONG voor lange nagels en voor verlengingen.

Wil je meer info?

- > www.pronails.nl, 06-29851801, Sabine Burens
- > www.123nagels.nl, 06-30992376, Limburg
- > www.pronailszeeland.nl, 06-13291787, Zeeland
- > www.lajoie.nl, 06-16019035, Gelderland



{ Voorwoord Nail & Fashion }

Beste lezers,

Met de zomer voor de deur is het tijd om in Nail & Fashion een frisse wind van inspiratie te brengen. Deze editie staat bol van de nieuwste trends en innovaties op het gebied van nagelmode. Of je nu op zoek bent naar levendige kleuren die de zon vangen of naar subtiele ontwerpen die elegantie uitstralen, wij hebben alles wat je nodig hebt om je nagels te laten stralen tijdens de warme maanden.

Naast het verkennen van de laatste trends, duiken we dieper in een onderwerp dat de gemoederen bezighoudt: de Russian Manicure. Ons deskundig panel heeft uitgebreid gediscussieerd over deze techniek en zal hun waardevolle inzichten met jullie delen. Van de voordelen tot mogelijke risico's, we bieden een uitgebreide blik op wat deze behandeling echt inhoudt.

Of je nu een nagelstyliste bent die op zoek is naar nieuwe technieken of gewoon geïnteresseerd bent in het onderwerp, deze editie heeft voor elk wat wils. Wij hopen dat je geïnspireerd raakt door onze artikelen en tips, en dat je vol vertrouwen de zomer tegemoet gaat met prachtig verzorgde nagels.

Veel leesplezier,

Lynn Reijnen

Lynn Reijnen



07



12

NAIL & FASHION '24

LR MEDIA & COMMUNICATIE

Een uitgave van
 Mucherstraat 47
 6511 TX Nijmegen
 +31 (0)24 20 60 041
 Info@lrmediaencommunicatie.nl
 www.lrmediaencommunicatie.nl
 facebook: nail&fashion

Uitgever | Lynn Reijnen

Eindredacteur | Erik van Rijswijk

Redacteur | Migaël Wolven

Verkoop | Lynn Reijnen | Ralf Peters

Advertenties | Lynn Reijnen

Vormgeving | Tja Design - Tanja Hubbers

Abonnementen | +31 (0)24 20 60 041

Abonnementen kunnen op elk gewenst tijdstip ingaan. Alle abonnementen lopen tot 1 januari en worden automatisch verlengd, tenzij de abonnee uiterlijk voor 1 november van het lopende abonnementsjaar schriftelijk opzegt.

Abonnementprijs voor 6 nummers, € 39,95 per jaar.

Copyrights

Het auteursrecht op de in dit tijdschrift verschenen artikelen wordt door de uitgever voorbehouden. Vermenigvuldiging van redactie, in welke vorm dan ook is zonder schriftelijke toestemming van de uitgever niet toegestaan. LR media en Communicatie en de bij deze uitgave betrokken redactie en medewerkers aanvaarden geen aansprakelijkheid voor mogelijke gevolgen die zouden kunnen voortvloeien uit het gebruik van de in deze uitgave opgenomen informatie.

[02]



16



21




28



38



Voorwoord	03
Coverstory Nagelinkoop.nl	07
Studio Glam	12
PoloCosmetics Barbicide	15
Karlets Beauty Supplies	16
Jana Nails	18
Juwel	21
Sher Nailproducts	24
Judyta Nails Art	28
Magic Nails	30
Indiki Nails	34
Florence Beauty & Nails	38
GM Nails	40
MSK-Podiamed	42
123Nagels	44
Nailit Products	47
Vakpanel Nail & Fashion	50



50



Je gezondheid is je allerbelangrijkste bezit. Een goed afzuigsysteem is van groot belang.

Dit tafelmodel stofafzuiging van Shemax laat andere tafelmodellen in het niet vallen. Naast de geweldige technologische kenmerken is het ontwerp om door een ringetje te halen en misstaat deze afzuiging niet op jouw werkblad. Geen stof meer op plekken waar je het niet wilt hebben. Als het stof eindigt in het filter... waar het hoort! Dit beloven wij jou plechtig!!!



www.indikinails.nl

Indiki Nails

Beneden Verlaat 79C | 9645 BM, Veendam | 0598-372429 | info@indikinails.nl



Nagelinkkoop

Een compleet assortiment voor iedere nagelsalon

Vanuit onze webshop, winkel en opleidingscentrum in de regio Zwolle bieden wij een compleet assortiment voor de nagelstyliste. Als Urban Nails full-concept store hebben wij een uitgebreid assortiment voor acrylnagels, gelnagels, gelpolish en nailart in huis. Daarnaast is ons assortiment uitgebreid met barbicide voor de goede hygiëne, Moyra voor de leukste stempeldesigns en Staleks voor de beste tools.

Om deze producten op de juiste manier te gebruiken heb je natuurlijk ook de beste opleidingen en trainingen nodig. Wij geven dagelijks diverse trainingen van basisopleiding tot nailart workshops. Door deze te volgen kun jij jezelf als styliste onderscheiden en zal jouw salon zeker een succes worden.

In onze winkel helpen wij altijd graag onze klanten door ze te voorzien van uitgebreid advies. Alle kleuren staan bij ons uitgebreid op staal en gepresenteerd in de winkel zodat je alles kunt bekijken en testen.

Maar voor een goede bediening hoeft de klant niet altijd de deur uit. Wij proberen onze webshop zo goed mogelijk te optimaliseren waardoor deze veel informatie bevat over de producten en de verwerking hiervan. Zo kun je regelmatig nieuwe blogs op onze webshop vinden met natuurlijk de bijbehorende video op YouTube voor optimale inspiratie.




Examens

Na het volgen van een basisopleiding, hoort er natuurlijk ook een examen bij. Afgelopen 20 april was het weer zover voor een hele groep basiscursisten. Met bloed, zweet en af en toe ook een traan hebben wij vele dames blij mogen maken met het certificaat waar ze hard voor hebben gewerkt.

De dag zijn we gestart met het theorie-examen, gevolgd door de praktijk en aan het einde van de dag de uitreiking.

Via deze weg willen wij nogmaals alle deelnemers feliciteren!





Product in de kijker

De biab-behandelingen, of ook wel natural nail treatment genoemd, zijn niet meer weg te denken uit iedere salon. Voorheen koos iedere klant voor een acryl- of gelnagel, maar door de ontwikkelingen van de afgelopen jaren is dit niet altijd meer nodig. Door de komst van gelpolish, rubber basegels en biab kun jij iedere klant helpen zonder meteen een kunstnagel te plaatsen.

De structuregel is op dat gebied de nieuwste ontwikkeling binnen ons assortiment. Dit prachtige product kun je gebruiken om de natuurlijke nagel te voorzien van een subtiele apex. Hierdoor is jouw klant verzekerd van vier weken lang prachtige nagels. Het is een sterk product maar nog steeds flexibel en daardoor erg duurzaam.

Ons assortiment bevat inmiddels al dertien prachtige kleuren zoals een aantal mooie milky pink tinten, warme nude, clear en een aantal met een mooie shimmer. Zo heb je voor iedere klant een kleur naar wens.

Wil je ook nog eens de perfecte penselen bij dit product? Kijk dan eens naar de absolute liner 0, detailer en aquarel penseel.

Werkwijze

1. Bereid de natuurlijke nagels voor door de nagelriemen netjes te maken en de glans te verwijderen van de nagelplaat.
2. Dehydrateer met magic prep.
3. Plaats een heel dunne laag rubber basegel en hard deze uit.
4. Plaats de structure gel, styleer tot het gewenste resultaat met behulp van het aquarel penseel en de absolute liner 0 en hard deze uit.
5. Verwijder indien nodig de plaklaag en vijl de nagel na.
6. Breng de next topgel aan en hard deze uit.





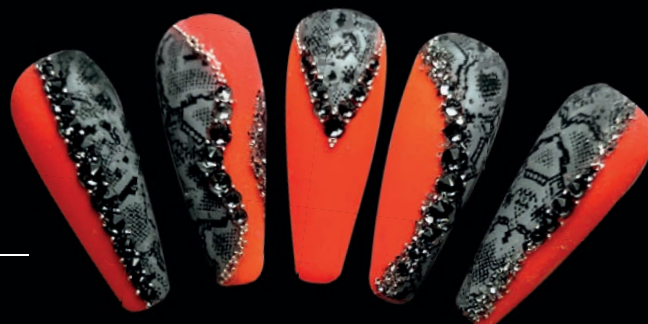
Hot new item

De enchanted kleuren zijn al jaren in het assortiment van Urban Nails en niet meer weg te denken. Deze prachtige kleuren met een mooie shimmer kun je als kleur op zichzelf gebruiken, maar je kunt ze ook op verschillende ondergronden zetten. Dit maakt de kleuren heel uniek en de mogelijkheden zijn eindeloos. Probeer ze bijvoorbeeld eens zonder ondergrond, op wit en op zwart. Je zal versteld staan van de mooie kleuren die tevoorschijn komen. De collectie bestond uit twaalf kleuren maar inmiddels zijn het er alweer zesendertig waardoor je voor iedere klant wel een mooie kleur hebt.

Step by Step

1. Breng voor 1 derde de GP 77 aan en op de andere 2 derde de GP 76 aan. Maak vervolgens met je ombré penseel een mooie ombré van deze 2 kleuren en hard vervolgens uit in de lamp.
2. Herhaal stap 1.
3. Breng met Distri Jeroen grijze vlakken aan en hard uit in de lamp.
4. Neem de tip af met cleanser of met de magic prep.
5. Breng op de grijze vlakken de Foilgel aan en hard deze 60 seconden uit in de lamp.
6. Breng de folie aan op de grijze vlakken waar je de Foilgel op hebt aangebracht.
7. Mix wat base and top met een klein beetje GP02B om een vrij doorzichtige zwart te krijgen, breng deze mix vervolgens aan met een gel oval penseel aan op de folie en hard deze uit in de lamp.
8. Lak af met de matte top en hard deze uit in de lamp.
9. Breng een dun lijntje Gemgel aan op een randje en strooi hierin de broken diamonds en hard uit in de lamp.
10. Breng op een andere rand ook een dun lijntje Gemgel aan en plaats hierin de Swarovski's en de caviar beads en hard vervolgens uit in de lamp.

Neon setje met snakefoil, Swarovski's & caviar beads



nagel inkoop.nl

is de (online) groothandel
voor betaalbare, kwalitatief
hoogwaardige en professionele
nagelproducten.

Nagelinkoop is Full-concept store van het merk Urban Nails met als aanvulling de producten van Barbicide, Staleks en Swarovski.

Wij voorzien u graag van uitgebreid advies, zowel in de winkel als online en voor onze online klanten zorgen wij dat alle bestellingen dezelfde dag nog worden verzonden.

Als allround groothandel op het gebied van nagelstyling bieden wij bovendien diverse mogelijkheden voor het volgen van opleidingen en workshops.

 **nagel
inkoop.nl**
Groothandel in nagelproducten

actie!
gratis
verzending

vanaf €75,- excl. btw,
gratis magazine (op=op)
bij je bestelling

+ altijd
een leuk
cadeautje

**Van basiscursus en perfectieles
tot nail-art technieken voor
gevorderden:**

volg een training bij één van
onze gastdocenten of onze eigen
erkende educators.

Veldoven 17 | 8271 RT IJsselmuiden

T 06 11 58 87 84

E info@nagelinkoop.nl    



Education is the Key

Het succesverhaal van Studio GLAM

Welkom bij Studio GLAM, opgericht door Henneke en Martijn. Onze reis begon met een simpele, maar krachtige slogan: "Education is the key." Deze woorden vormen de kern van alles wat we doen en zijn de basis van ons succesverhaal.

Een passie voor nail art

Ik, Henneke, was altijd gefascineerd door de one-stroke techniek, maar kreeg het maar niet onder de knie. Na mijn eerste workshop gooide ik alle paint in de prullenbak uit frustratie. Toch bleef de passie voor nail art kriebelen. Bij het merk waar ik toen bij aangesloten was, stelde ik voor om workshops te geven, maar men vond one-stroke passé en onrendabel.

Toch besloot ik door te zetten, vastberaden om de techniek te leren. Dagen en nachten oefende ik, probeerde te blenden en iets op de nagel te krijgen dat leek op een bloem of blaadje zonder contourlijnen.

Midden in de nacht slaagde ik erin een set te maken die goed genoeg was om te laten zien. Dit moment markeerde een keerpunt. Ik kreeg toestemming om workshops te geven, ondanks mijn gebrek aan ervaring. Het was een uitdaging om mijn kennis over te brengen, maar ik was vastberaden. Een veelgebruikte slogan tijdens mijn workshops was: "Henneke heeft een penseel maar geen toverstafje." Dit gaf de realiteit weer van het leerproces waarin geduld en doorzettingsvermogen cruciaal waren.

"Henneke heeft een penseel maar geen toverstafje"





Cursisten werk Workshop Studio Glam one stroke 2

De zoektocht naar de perfecte art-gel

Na mijn breuk met het merk, begon mijn zoektocht naar de perfecte art-gel voor one-stroke. Ik liet sample potjes uit verschillende landen komen en testte ze uitvoerig. Na veel teleurstellingen vond ik eindelijk de juiste art-gel. Het was een eureka-moment. Na één bloem bestelde ik meteen 27 kleuren. De lay-outs van onze producten maken we zelf en onze klanten zijn er dol op. De snelheid waarmee alles daarna ging, was ongelooflijk. Onze art-gels en penselen bleken precies wat nail-artists zochten. Met onze art-gels kun je zelfs stempelen!



Ons productassortiment

In december 2023 introduceerden we 27 kleuren art-gels, en inmiddels hebben we ons assortiment uitgebreid:

- > 27 kleuren art-gels
- > 6 metallic art-gels (echt metallic!)
- > 6 pastel art-gels (limited edition)
- > 8 neon art-gels
- > 18 verschillende penselen
- > Mengdoosjes
- > Gel-polishes zoals de pastel collectie, mermaid collectie en jelly cat-eye collectie
- > KWIBUS: geheel in GLAM stijl, vol bling, en volledig door ons zelf geproduceerd
- > GLAM magneten en GLAM pompflesjes (200 en 300 ml)

Dankbaarheid en samenwerking

Onze reis was niet mogelijk geweest zonder de steun en adviezen van fantastische mensen om ons heen. Een speciale dank gaat uit naar een collega met een eigen merk die altijd klaarstaat voor advies. Dit is hoe het hoort: elkaar helpen zonder haat of rijd. De markt is groot genoeg voor iedereen. We hebben inmiddels twee distributeurs in het midden van het land, onze trotse GLAM-tijgers. We willen exclusief blijven, maar zoeken nog enkele distributeurs in andere delen van Nederland. Wil je deel uitmaken van ons GLAM-team? Stuur een mail naar info@studioglam.nl.



Een toekomst vol innovatie

Onze reis stopt hier niet. We zijn constant bezig met het ontwikkelen van nieuwe, innovatieve producten om de nail art wereld te verrijken. We streven ernaar om altijd voorop te lopen in kwaliteit en creativiteit en we kijken ernaar uit om onze passie en kennis met nog meer mensen te delen.

*Dikke knuffel,
Henneke en Martijn*





Studio Glam

step by step

1. Met behulp van de Studio GLAM Dual forms heb ik eerst een basis nagel gemaakt met een dekkende roze acrygel.
2. Met de Studio GLAM Art Gel Metallic 09 en de Liner Brush #9 teken ik een french en na uitharding doe ik hier een dun laagje base gel over, enkel over de Art Gel.
3. Over de getekende french plaats ik een dun laagje Studio GLAM Crackle Polish White, deze droogt aan de lucht. Wist je dat Studio GLAM de super schattige GLAM Perfect Fan heeft om dit proces te versnellen?
4. Met de Studio GLAM Velvet Topcoat zorg ik voor een perfecte basis om verder te gaan met de One Stroke bloem.
5. Voor de One Stroke techniek heeft Studio GLAM de perfecte Art Gels en Penselen! De eerste 3 bloemblaadjes zijn geschilderd met penseel OS-2 en art gels #12 en #38, dit geheel hard ik uit voordat ik verder ga.
6. Met dezelfde kleuren Art Gel en een klein puntje #01 maak ik de binnenste bloemblaadjes. Ik zorg ervoor dat mijn blend goed is voor een naadloze overloop in mijn kleuren.
7. Voor de groene blaadjes heb ik de Art Gel #33 gebruikt in combinatie met #41 en weer een klein puntje #01. Voor het hartje van de bloem heb ik heel weinig #41 gebruikt om diepte te creëren.
8. Ik heb een lichtgeel gemixt met de kleuren #33 en #01 voor de stampertje in het hartje van de bloem. Hier en daar heb ik wat hele fijne lijnen geplaatst om wat details aan te brengen. Het geheel heb ik afgewerkt met de Diamond Top van Studio GLAM.



Barbicide desinfectie

In de gezondheidszorg zoals b.v. ziekenhuizen is desinfectie de norm en dit bewustzijn dringt nu ook door in de beauty-industrie waar Barbicide steeds populairder wordt, zoals bijvoorbeeld in de wereld van de nagelstylistes. De beautybranche vertoont veel overeenkomsten met de gezondheidszorg, maar zonder de strikte regelgeving. Barbicide is dan ook een onmisbaar onderdeel van salonghygiëne geworden.

Besmettingsgevaar is onzichtbaar voor het blote oog en als professional kun je met Barbicide je instrumenten en oppervlakken grondig ontsmetten. Daarmee laat je aan klanten zien dat je alles doet voor een hygiënische omgeving. Desinfectie is cruciaal in publieke ruimtes, waar contact met cliënten via aanraking of gereedschappen het risico van besmetting vergroot, denk hierbij aan de coronaperiode.

Met Barbicide-concentraat desinfecteer je gemakkelijk al je tangen, messen, pincetten, pro-pushers, instrumenten en werkplekken binnen vijf minuten. Het iconische Barbicide-blauw en de flacons maken je salon zichtbaar veilig en hygiënisch, plaats de Barbicide Desinfectiedompelaars daarom op een zichtbare plaats in de behandelruimte zodat de klant zal vragen waar die dompelaar met de helderblauwe vloeistof voor dient. De klant zal zich veilig voelen tijdens de behandeling en dat vertalen in respect.

Barbicide is zeer effectief. De bedreigingen van besmettingshaarden worden in een zeer korte tijd geëlimineerd, 5 minuten in de dompelaar of ultrasoon en 5 - 10 minuten voor oppervlakten zoals behandel-tafels en werkbladen. Schoonmaken in de praktijkruimten is voor elk beroep in de beautyindustrie essentieel, ShipShape in vloeibare en poedervorm is dan ook een welkome assistent om het meubilair blinkend schoon te krijgen. Zo zijn al je klanten verzekerd van een hygiënische behandeling in een hygiënische omgeving.

Voor de aanschaf van Barbicide kun je eenvoudig op onze website www.barbicide.nl een groothandel vinden.

Desinfecteer je werkomgeving en begin bij jezelf.

Stay Safe!



www.barbicide.nl



Karlets Beauty Supplies

De nieuwe Urban Nails distributeur

Nail & Fashion sprak met Karlijn Roos-Schoofs van Karlets Beauty Supplies. Ontdek in dit artikel wat zij te zeggen heeft over haar bedrijf. Karlijn Roos-Schoofs, het kloppende hart van Karlets, is een gedreven ondernemer en stylist die haar passie voor het nagelvak uitstraalt. Dit blijkt uit haar groeiambitie; ze volgt veel trainingen en opleidingen en maakt deel uit van het wedstrijdteam van Urban Nails. Hiermee behaalde ze meerdere keren de eerste plaats op het 'Brabants nail event'. Naast haar winkel en salon brengt ze graag tijd door met haar gezin en vrienden, die haar steunen en helpen in de zaak.

Personal Shopping Experience

Bij Karlets staat persoonlijke aandacht voorop. Karlijn werkt op afspraak om klanten alle tijd en aandacht te geven. Ze krijgen een kopje koffie of thee en kunnen op hun gemak winkelen. Karlijn biedt hen de gewenste informatie, adviezen en productdemonstraties voor een echte 'personal shopping experience'. Natuurlijk kun je ook 24/7 online shoppen.


Gelpolish Bar met Biodegradable Glitters

De winkel begon als gelpolish bar met een focus op Urban Nails gelpolish lijnen en alles wat je daarvoor nodig hebt. Het assortiment breidt zich steeds verder uit met prachtig dekkende gelpolish kleuren in flesjes van acht gram voor € 9,99 excl. btw per stuk. Naast de Be Jeweled-lijn bieden wij ook mini polish en free polish lijnen aan, die HEMA- en TPO-vrij zijn. Deze lijn heeft ook een free topgel en free basegel. Nieuwe collecties zoals Enchanted en Brilliant Cat Eye zijn toegevoegd.

Met nailart liefhebber Karlijn aan het roer, biedt de winkel ook een breed scala aan nailart producten, waaronder biologisch verantwoorde glitters gemaakt van cellulose, Diamond flakes, artgels en folies. Het assortiment wordt steeds verder uitgebreid om aan de behoeften van klanten te voldoen. Mis je iets? Vraag ernaar en Karlijn zorgt ervoor dat het snel wordt aangevuld.

Grote opening

Het openingsweekend van 21 t/m 24 juni werd gevierd met een leuk programma. Klanten konden vrij shoppen en werden verwelkomd met een hapje en drankje. Karlijn gaf gratis nailart demonstraties en klanten kregen 20% korting. Op 22 juni vond de officiële opening plaats, waarbij Karlijn een Urban Nails lint doorknipte. Er werden vier abonnementen van Nail & Fashion verloot onder de klanten, drie tijdens een live video op maandagavond en één dinsdagochtend. De gelukkige winnaars Dewi, Natasja, Lise en Melissa kregen ook een tasje met leuke spulletjes.



Stilstaan is achteruitgaan

Karlijn is continu in beweging. 'Door zelf te leren, te ontwikkelen en mezelf uit te dagen, kan ik mijn klanten nog beter van dienst zijn. Stilstaan is achteruitgaan en ik wil alleen maar vooruit!' Daarom volgt Karlijn veel trainingen en neemt zij deel aan wedstrijden. 'Door mijn grenzen te verleggen kan ik leren en ontwikkelen,' vertelt ze stralend, 'Zo heb ik onlangs de opleiding 'Kick Off Educator' gedaan bij Urban Nails en mag ik mij nu trots Educator noemen! Je kunt nu ook basisopleidingen bij Karlets volgen en deze afronden met het landelijk examen van Urban Nails!'

'Ik ben overweldigd door de opkomst dit weekend! Ik heb genoten van het ontmoeten van nieuwe klanten, fijne gesprekken en het leren tijdens de workshops,' vertelt Karlijn stralend. 'Ik kijk ernaar uit om mijn klanten beter te leren kennen en samen te groeien!'

www.karlets.nl





Jana Nails Try to believe it

Avenue Beauty Professionele nagelproducten is een gerenommeerd bedrijf in de schoonheidsindustrie, gespecialiseerd in hoogwaardige nagel- en schoonheidsproducten en -diensten. Wij staan bekend om onze toewijding aan kwaliteit en klanttevredenheid, en we streven ernaar om onze klanten de beste ervaring en resultaten te bieden.

Wij bieden een breed scala aan producten en diensten, waaronder:

- > Professionele nagelproducten
- > Gezichts- en lichaamsverzorgingsproducten
- > Make-up en accessoires

Opleidingen en workshops

- > Basis gellak
- > BIAB
- > Acrygel privétrainingen
- > De opleiding Salon Perfection is alleen voor gevorderden wordt gegeven in groepen van max 4 personen door internationaal jurylid en Jana Nails educator, Jovana Bacanac.

Wij werken samen met enkele van de meest vooraanstaande merken in de schoonheidsindustrie, zoals: Jana Nails, Metis, Safe, Staleks, Dr. Tempt en Xani Italia. Onze core-business is het bieden van hoogwaardige nagel- en schoonheidsproducten en (binnenkort) het verzorgen van professionele opleidingen. Wij richten ons op zowel professionals die op zoek zijn naar kwaliteitsproducten en -diensten. Onze opleidingen zijn ontworpen om deelnemers te helpen hun vaardigheden te verbeteren en succesvol te zijn in de nagelindustrie.

Avenue Beauty is uw partner voor alles op het gebied van schoonheid en nagelverzorging. We streven ernaar om elke klant een persoonlijke en professionele ervaring te bieden, en we zijn er trots op dat we een betrouwbare bron van kennis en producten zijn in de schoonheidswereld.

Jana Nails betovert als een volwassen merk met een passie voor de toekomst. Gedreven, veelzijdig gepassioneerd en toegankelijk voor elke nagelstylist. Of het nu gaat om extravagante lange nagels met veel glitters, one stroke bloemen, of elegante nagels, Jana Nails heeft zijn naam gevestigd in 27 landen, waaronder Nederland, en verspreidt zich snel door Europa en de rest van de wereld.

Jana Nails staat bekend om haar voortdurende innovatie. Onze productlijnen omvatten alles wat je nodig hebt voor perfecte nagels, van basecoats tot topcoats, en van nagelversterkers tot prachtige kleuren die lang meegaan zonder te chippen. Wat onze producten echt onderscheidt, is de geavanceerde formule die zorgt voor duurzame, hoog gepigmenteerde kleuren met een mooie glanzende afwerking.

“Bij Jana Nails
begrijpen we dat elke klant
uniek is en andere
behoefte heeft”

Kwaliteit is de kern van alles wat we doen bij Jana Nails. Elk product wordt uitvoerig getest om te voldoen aan de hoogste standaarden. Onze gellakken zijn veilig voor zowel de nageltechnicus als de klant. Bovendien zorgen we ervoor dat onze producten vriendelijk zijn voor de natuurlijke nagel, zodat je gezonde en sterke nagels behoudt, zelfs bij langdurig gebruik.

Bij Jana Nails begrijpen we dat elke klant uniek is en andere behoeften heeft. Daarom bieden we uitgebreide productlijnen die aan alle wensen voldoen. Onze collectie omvat onder andere:

- > Gellak in een breed scala aan kleuren en finishes
- > BIAB (Builder in a Bottle) Duragel
- > Acrygel: Een innovatieve combinatie van acryl en gel
- > Nagelverzorgingsproducten: Oliën, crèmes en behandelingen
- > Instrumenten en elektronische apparaten
- > Marketing posters en accessoires
- > Jana beauty en spa producten
- > Biab - Genie in a bottle liquid colors
- > Builder gels

Naast onze hoogwaardige producten, biedt Jana Nails binnenkort ook uitgebreide training en ondersteuning aan nagelstylisten. We organiseren workshops en cursussen, waarbij we de nieuwste technieken en trends in de nagelverzorging behandelen. Onze ervaren instructeur Jovana Bacanac staat klaar om haar kennis en vaardigheden te delen, zodat elke stylist het beste uit onze producten kan halen. Bovendien bieden we technische ondersteuning en advies om ervoor te zorgen dat je altijd succesvol bent in je werk.



Bovendien lanceert Jana Nails binnenkort een nieuwe zomerlijn, die perfect is voor het creëren van frisse en trendy nagellooks. Deze lijn biedt nieuwe kleuren en producten die inspelen op de laatste modetrends, ideaal voor nagelstylisten die hun klanten iets unieks willen bieden.

Jana Nails biedt een complete oplossing voor iedereen die op zoek is naar hoogwaardige nagelverzorgingsproducten. Onze focus op innovatie en kwaliteit maakt ons de perfecte partner voor nagelstylisten en salons wereldwijd. Probeer Jana Nails en ervaar zelf het verschil. Voor meer informatie over onze producten en trainingen, bezoek onze website of neem contact op met onze klantenservice. Wij staan klaar om je te helpen je nagelverzorging naar een hoger niveau te tillen.



JANA NAILS



Juwel Make life colorful!

Wij zijn Elisa, Juliska en Wieneke, drie medisch pedicures met goedlopende praktijken in Den Haag, Poeldijk, Loosduinen en 's-Gravenzande. Vanuit ons vak merkten wij dat er behoefte is aan een fijne gellak van goede kwaliteit voor een betaalbare prijs. Onze zoektocht leidde ons naar Light Elegance, een gellak die aan onze eisen voldoet en waar je blij van wordt! Met ondernemersbloed en hard werken is het ons gelukt dit mooie merk naar Nederland te halen. Met enthousiasme werken we samen aan onze nieuwe onderneming: een webshop voor gellak en andere beautyproducten. Deze webshop is er zowel voor nagelstylistes als voor pedicures!

“
Wij zijn
Elisa,
Juliska &
Wieneke
”



Light Elegance is een familiebedrijf uit Oregon, Verenigde Staten, dat bekendstaat om zijn hoogwaardige nagelproducten. Het bedrijf onderscheidt zich niet alleen door de kwaliteit van zijn producten, maar ook door het gebruiksgemak en de innovatieve eigenschappen die het werk van nagelstylisten en pedicures vereenvoudigen en verbeteren. Net als wij hecht Light Elegance grote waarde aan de gezondheid en veiligheid van zowel nagelstylisten/pedicures als hun klanten. Hun producten zijn HEMA-monomeervrij, wat het risico op allergische reacties vermindert. Bovendien hanteert Light Elegance een 9-vrije formule, wat betekent dat hun producten vrij zijn van negen schadelijke chemicaliën die vaak in nagelproducten voorkomen, zoals formaldehyde en toluen. Dit maakt de producten veiliger en vriendelijker voor zowel de gebruiker als het milieu. Daarnaast zijn alle producten vegan, glutenvrij en diervriendelijk, wat ons inziens aansluit bij een groeiende vraag naar ethisch verantwoorde en duurzame schoonheidsproducten.

Een van de meest opvallende producten van Light Elegance is de ButterCream, die een revolutionaire ervaring biedt voor zowel nagelstylistes als pedicures. Voor dit product is er goed geluisterd naar de wensen van nagelstylistes, maar zeker ook naar die van pedicures! De ButterCream is hoog gepigmenteerd, wat betekent dat bij sommige kleuren een enkele laag vaak voldoende is voor een diepe, gelijkmatige kleur. Dit bespaart tijd, wat essentieel is voor nagelstylistes en pedicures. De ButterCream loopt niet uit,

zelfs bij dunne applicaties, wat zorgt voor strakke en professionele resultaten, zelfs op de kleinere nagels van de voeten. Bovendien blijft de ButterCream lang mooi en glanzend zonder snel te chippen of te vervagen, wat zorgt voor langdurige tevredenheid bij klanten. Wij zijn heel enthousiast over deze nieuwe manier van lakken!

Naast de ButterCream heeft Light Elegance ook de P+ Polish, een gellak die eveneens hoge dekking biedt. De P+ Polish heeft niet alleen een uitstekende dekking, maar ruikt ook aangenaam, wat een prettigere ervaring biedt tijdens het aanbrengen. De kleuren zijn mooi, intens en de glittervarianten zitten echt vol met glitters. Zoals de nieuwe neoncollectie Happy Vibes, daar word je echt vrolijk van! De flesjes van de P+ Polish hebben een strakke, professionele uitstraling, wat bijdraagt aan een verfijnde presentatie in de salon. Een bijzonder handig kenmerk is het dopje waarin de echte kleur zit verwerkt, waardoor het gemakkelijk is om de juiste kleur te kiezen zonder de fles te openen.



MEET THE FUTURE OF LE COLOR



We bieden de complete lijn van Light Elegance aan, dus ook builder gels, Jimmy Gel [biab] en alle basisproducten zoals penselen, cleanser en cuticle oil. Te veel om op te noemen!

AWARD-WINNING JimmyGel

Meet all Five JimmyGel Family Members!

SOFT PINK
BOOMER WHITE
IDEAL PINK

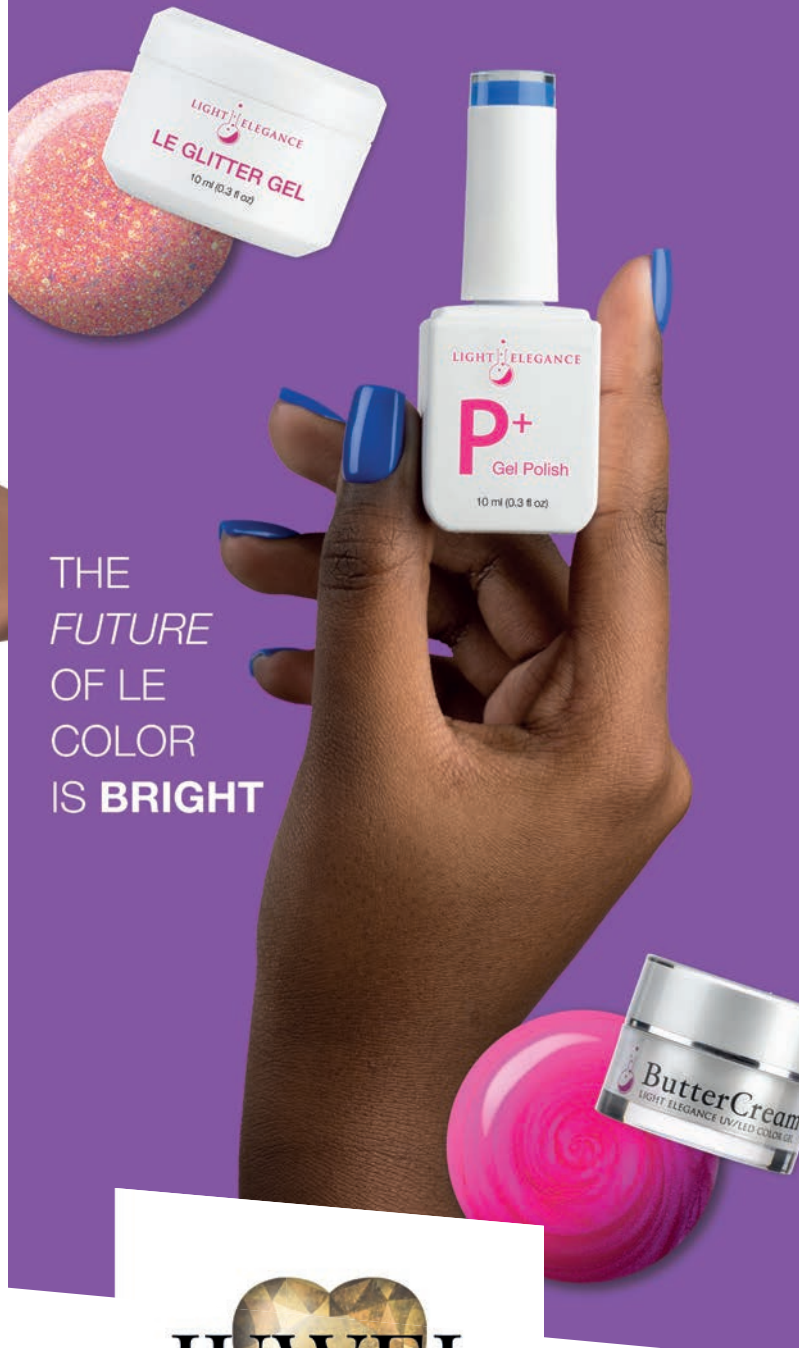


CRYSTAL CLEAR
NATURAL

Naast Light Elegance hebben wij onze webshop uitgebreid met de hoogwaardige producten van Thatso. Ontdek onze selectie van selftan spray, mousse, all-in-one zonnebrandcrème en aftersun lotion voor een gezonde, stralende huid. Perfect voor jouw zomerse verzorgingsroutine!

Tot slot willen we jullie laten weten dat wij regelmatig gezellige informatie/demonstratieavonden organiseren. Deze datums worden van tevoren via de nieuwsbrief, op social media of de site aangekondigd. Op aanvraag bieden wij ook workshops perfect lakken voor pedicures aan; bij minimaal 8 personen komen wij zelfs naar je eigen praktijk. Of je nu een beginner bent of je techniek wilt verfijnen, onze workshops bieden waardevolle tips en technieken om je vaardigheden naar een hoger niveau te tillen.

Op 19 en 20 oktober staan wij op de Vakbeurs Pedicure, waar we graag persoonlijk kennis met jullie maken en al je vragen beantwoorden. Mis deze kans niet om ons team te ontmoeten en onze nieuwste producten en diensten te ontdekken.



THE
FUTURE
OF LE
COLOR
IS BRIGHT



MAKE LIFE COLORFUL

Blijf op de hoogte van het laatste nieuws en leer van onze "how to" filmpjes door ons te volgen op social media. We delen regelmatig updates en handige tutorials om je op de hoogte te houden van de nieuwste trends en technieken in de branche. Volg ons op Facebook en Instagram (@juwel.colorful) en blijf geïnspireerd!

Ga naar www.juwelwebshop.nl of mail juwelwebshop@gmail.com



Experience the next generation of nail enhancement with our new Squeasy formula!

HEMA FREE

NAILPERFECTTM
PROFESSIONAL SYSTEMS

NEW!



BGD11



BDL11



BUNG11

urban nails

biodegradable glitters zijn duurzaam
gemaakte glitters van cellulose,
de belangrijkste bouwsteen van
celwanden in planten, fruit en groenten.

om marble of andere nailart mee te maken



zachte
chrome powder

Hema Free



VERY BERRY
GEL POLISH COLLECTION



COMING SOON...

Soft Touch Gel
SS/24

Astonishing

GEL
OSOPHY

[02] N&F '24

NEW!

NYC
URBAN CANVAS



step
by
step



Sher
Nailproducts

1. Maak met soft white van urban nails een nagel bed met smile lijn
2. Hard uit en vijl deze na
3. Teken het muurtje met gp 91 in en hard deze uit
4. Neem verschillende kleuren next color gel van urban nails hard deze uit
5. Vijl deze in model
6. Lak af met next top gel van urban nails





ontdek de magie van moderne nagelstyling
kwaliteit, passie & innovatie



cinz streeft voor de beste kwaliteit!

- > Wij blijven onze producten verbeteren waar dit mogelijk is
- > CINZ ontwikkeld steeds meer producten HEME FREE
- > Wij proberen zo goed mogelijk naar onze klanten te luisteren..
- > En natuurlijk vinden wij de uitstraling van onze producten enorm belangrijk!



Dorpsstraat 35
7814PS Emmen
E. info@salon-ame.nl
T. +31 (0)630513361

www.cinz-products.nl

YOUR FUTURE

NAGELMERK MET EEN WARME EN GEZELLIGE UITSTRALING



YOUR
FUTURE

www.futurenails.nl



Judyta Nails Art

perfectie in nagelstyling, samen naar succes

Welkom in mijn wereld van nagelstyling – ik ben Judyta Kapinos. Ik ben een gepassioneerde en onafhankelijke nagelstylinginstructeur en styliste, met een rijke ervaring en vele internationale prijzen. Mijn instructeursopleiding heb ik gevolgd bij een wereldkampioen nagelstyling. Op mijn Instagram-account – Judyta.Kapinos.instructeur – heb ik bijna 13.000 volgers verzameld, wat het vertrouwen van mijn cursisten en klanten weerspiegelt. Dagelijks gebruik ik producten die door mijn jarenlange ervaring hun betrouwbaarheid hebben bewezen. Alle geselecteerde merken en producten, die de duurzaamheid en kwaliteit van de styling garanderen, zijn te vinden in mijn online winkel: www.judytanails.art.

“Mijn cursisten kunnen rekenen op mijn steun, zowel tijdens als na de cursus.”

Mijn merkfilosofie draait om passie, toewijding en een voortdurende zoektocht naar perfectie. Ik geloof dat elke vrouw mooie nagels verdient en dat elke stylist de tools en kennis moet hebben om succesvol te zijn. Mijn producten en trainingen weerspiegelen deze filosofie – kwaliteit, innovatie en professionaliteit staan centraal.

Ik bied trainingen aan die je carrière zullen veranderen. Dankzij mijn deelname aan meer dan 50 trainingen weet ik precies waar mijn prioriteiten als instructeur liggen. Hierdoor kan ik mezelf voortdurend ontwikkelen en mijn vaardigheden verbeteren. Mijn cursussen zijn ideaal voor zowel beginnende als gevorderde stylisten om de nieuwste technieken en trends in manicure te leren. Ik leer je niet alleen stylingtechnieken, maar ook hoe je klantrelaties ontwikkelt en een persoonlijk merk opbouwt in de beautybranche. Mijn cursisten kunnen rekenen op mijn steun, zowel tijdens als na de cursus. Ik ben altijd beschikbaar om professioneel advies te geven en te helpen bij moeilijke momenten. Het volledige trainingsaanbod vind je op www.judytanails.art onder de rubriek opleidingen. Voor vragen kun je contact met me opnemen via het contactformulier op de website.



De producten en merken in mijn winkel zijn zorgvuldig geselecteerd om te voldoen aan de verwachtingen van zelfs de meest veeleisende klanten en stylisten. Ze zijn ontworpen om ons werk te vergemakkelijken en bij te blijven met de veranderende technieken en verwachtingen van onze klanten. Elke lak, penseel of decoratie is een hulpmiddel om unieke stylings te creëren. Na jarenlang testen en beoordelen van producten van verschillende merken, heb ik de ultieme selectie samengesteld. Merken zoals Victoria Vynn en Yoshi, bekend om hun hoge kwaliteit en innovatie, zijn te vinden in mijn winkel. Onlangs heb ik ook een prachtige lijn beschermende schorten met unieke patronen geïntroduceerd op de Belgische en Nederlandse markt. Deze schorten bieden niet alleen bescherming, maar voegen ook stijl en elegantie toe aan elke stylist.

Mijn doel voor de komende maanden is het creëren van een moderne, goed uitgeruste trainingsruimte. Binnenkort start ik met groepsopleidingen en halfjaarlijkse nagelstylingcursussen. Daarnaast breid ik het aanbod in mijn online winkel uit, zodat elke klant alles kan vinden – van basisgereedschappen tot producten die voldoen aan de wildste nagelwensen. Ik focus niet alleen op het verbeteren van je technische vaardigheden, maar ook op het bewust maken van je werk en de impact ervan op de klant. Ik wil dat je je zelfverzekerd voelt in wat je doet, goed verdient en geniet van elke werkdag.

Ik begrijp dat de weg naar succes niet altijd gemakkelijk is, maar ik ben hier om je te ondersteunen en te motiveren. Ik geloof dat investeren in jezelf en je ontwikkeling de sleutel is tot succes. Schoonheid creëren begint met passie voor je werk.

www.judytanails.art

De maand juli
alle Rubber Base
gels van Magnetic
20% korting bij
Magic Nails!



20%

new
colors



salon succes training: Leer werken met shape it's

wil je meer weten of werken met de shape it's? meld je dan aan voor de salon succes training op 26 juli van 10:00 tot 13:00 uur. patricia demonstreert de basistechniek, waarna je dit onder haar begeleiding op je eigen nagel gaat toepassen. Let op, dit is geen volledige cursus, maar een kennismaking met het systeem. voor volledige toepassing in je salon adviseren wij de 2-daagse training.

Innovatieve nageltechnieken door Patricia van Rhee

Patricia van Rhee, een van onze docenten, heeft prachtige nagels gecreëerd met de nieuwe Modern Almond Shape It's van Magnetic, ook wel bekend als Dual Forms of Upper Forms. Ze begon met de PowerGel Sparkling Pink om een 'pre apex' te creëren op haar eigen nagel. Voor het design werkte ze verder met de Shape It, te beginnen met de Blush Glassy om de inlay te beschermen, bestaande uit Pixie Glitter 33, Inlay Shell Sheets purple en Galaxy Gems 06. Om transparant paars te krijgen, mengde ze de blauwe en roze Glass Gelpolish. De vorm werd verder gevuld met Fiber Sculpting Gel Pink voor stevigheid en op de nagel geplaatst.



Zsa Zsa Sunset

Uit de Classic Charm collectie.
Designed by Magic Nails Xpert
Nicole van de Vreede.

new!



new!



Lessen & cursussen

- > 3 september: PowerGel Cursus (4 dagen: 3, 10, 17 & 24 sept.)
- > 4 september: Elektrisch vijlen (1 dag)
- > 5 september: Gelpolish Basis (1 dag)
- > 6 september: Try out PowerGel
- > 1 oktober: Gelpolish & BIAB (4 dagen: 1, 8, 15 & 22 okt.)
- > 3 oktober: Gelpolish voor Gevorderden
- > 10 oktober: Shape It's (2 dagen: 10 & 17 okt.)
- > 11 oktober: AirNails (2 dagen: 25 & 26 sept.)
- > 5 november: Geltechnieken (4 dagen: 5, 12, 19 & 26 nov.)
- > 7 november: Gelpolish Xpert training
- > 14 november: Acryltechnieken (4 dagen: 14, 21, 28 nov. & 5 dec.)

kom langs bij magic nails voor de
beste nagelproducten en trainingen!

Maak een gratis account aan op ons online leerplatform:
www.magicnails.thehuddle.nl. Hier vind je de online Basis Theorie Cursus, diverse
gratis artikelen en informatie. Wekelijks worden nieuwe artikelen toegevoegd.



www.magicnails.nl

€189,- excl. BTW



WENKBRAUWEN EN
WIMPERS IN
PERFECTE VORM!

andmetics professional staat voor een trendy wenkbrauw en wimpers concept voor kappers, schoonheidsspecialisten en make-up artiesten. De nadruk ligt op hoogwaardige producten waarmee u uw klanten een uitstekende extra service kunt aanbieden. Bovendien maken ze uw dagelijkse salonroutine eenvoudiger en kunt u uw salonomzet aanzienlijk verhogen.

 VOLG ONS!

@andmetics_netherlands

€149,- excl. BTW



account aan op

beautyshop.nl

andmetics
BROWS
andmetics
LASHES
andmetics
BROWS
andmetics
LASHES
andmetics
BROWS



Indiki Nails: dé groothandel

Met opleidingsinstituut voor nagelstylisten

Mijn naam is Ina van der Zwaag, 53 jaar oud, samenwonend en moeder van twee kinderen. Mijn passie voor nagels leidde tot een succesvolle salon en een samenwerking met Magnetic Naildesign. Na hun deskundige opleiding werd ik nageldocent en opende in 2020 Indiki Nails in Veendam.

Bij Indiki Nails richten we ons op zowel beginnende als ervaren nagelstylisten. Samen met Desiree [docent en nagelstyliste] verzorgen we opleidingen en runnen de groothandel. Desiree, gespecialiseerd in nailart lessen, geeft in het weekend les, terwijl ik door de week de winkel

en opleidingen beheer. Ons uitgebreide assortiment omvat Magnetic producten zoals Powergels, Gels, Gelpolish, Blushes [Biab] en nailart producten. Daarnaast bieden we het Shemax afzuigsysteem aan, dat zorgt voor een veilige werkomgeving.

Ons assortiment groeit wekelijks, met recentelijk toevoegingen zoals het MoYou London stempelsysteem, waarmee je eenvoudig prachtige nageldesigns creëert.

We bieden diverse opleidingen aan, van basis- en vervolgopleidingen tot workshops en experttrainingen. Speciale trainingen zoals de Airnails 2-daagse worden regelmatig door externe docenten verzorgd. Voor wie liever individueel les krijgt, bieden we op maat gemaakte privélessen aan. Onze groepslessen zijn klein, maximaal zes personen, om persoonlijke aandacht te garanderen. Voor meer informatie, mail naar info@indikinails.nl.

Je bent altijd welkom in onze groothandel. De koffie staat klaar en je kunt rustig rondkijken en producten uitproberen.

Op 14 en 15 september is er een Open Huis met diverse demo's, de lancering van nieuwe producten en gelpolish-kleuren. Profiteer deze dagen ook van leuke kortingen. Dus de moeite waard om een kijkje te komen nemen. Allemaal onder het genot van een hapje en drankje. Houd onze socials en website www.indikinails.nl in de gaten voor meer informatie.



www.indikinails.nl



nagels met passie & precisie

Mijn reis met Indiki Nails en Magnetic!

Ik ben Janet van der Zwaag en samen met mijn levenspartner Sjepko Schoon wonen wij in Bedum, net boven Groningen. We vormen een samengesteld gezin met 4 kinderen en 2 kleinkinderen, en zijn beiden zelfstandig ondernemer.

Tijdens mijn opleiding hoorde ik veel over Indiki Nails, een autoriteit in de nagelstylingwereld die werkt met Magnetic producten. Ik nam contact op en raakte in gesprek met Ina van der Zwaag. Het gaf me een vertrouwd gevoel dat zij niet alleen met een topmerk werkt, maar ook dezelfde achternaam heeft. Tijdens de opleiding heb ik haar leren kennen als een gedreven en ambitieuze vrouw met een diepe passie voor het nagelvak. Ze blijft zich voortdurend ontwikkelen en staat altijd klaar met antwoorden, wat vooral voor een beginnende nagelstyliste zoals ik van onschatbare waarde is.

Ik heb mezelf inmiddels goed ontwikkeld in zowel hand- als voetnagels. Onlangs volgde ik een training voor nagelregulatie bij ingroeiende nagels van de grote teen, een techniek waarbij een nagelbeugel wordt aangebracht om de nagel weer recht te laten groeien. In juli 2024 staat er een training gepland bij Indiki Nails voor het Shape It's systeem van Magnetic. De Dual Forms zijn momenteel erg populair; flexibele, plastic



mallen die helpen bij het bouwen van nagels in diverse vormen, van salon tot extreem. Indiki Nails is niet alleen bekend vanwege haar opleidingen, maar ook als distributeur van Magnetic, een toonaangevend Nederlands merk in de nagelstylingbranche. Ze zijn educatief sterk en altijd vooruitstrevend in nieuwe ontwikkelingen. Op hun socials delen ze veel kennis over de nieuwste producten en trends, wat erg waardevol is voor nagelstylisten.

Ik werk veel met de rubberbase in combinatie met gelpolish van Magnetic. Het geeft me veel voldoening om nagels perfect vorm te geven en technisch mooi af te werken. "Ik hou ervan!"

Nagelstyliste word je niet zomaar; het vereist diepgaande kennis van nagelstructuren en welke producten daarbij passen. Je streeft immers naar perfectie! Daarom raad ik iedereen aan die nagelstyliste wil worden: volg een gedegen opleiding!

Het SHEMAX afzuigsysteem is bovendien ook een waardevolle aanvulling in mijn salon. Het tafelmodel is niet alleen functioneel, maar ook esthetisch met zijn roze kleur. Het zorgt voor een schone en gezonde werkomgeving, wat essentieel is voor zowel mijn klanten als mijzelf.

Wat ik het leukst vind, manicure of pedicure? Beide! De afwisseling maakt het werk plezierig. Nu het weer tijd is voor slippers, kunnen ook de voeten weer genieten van prachtig gelakte nagels.

Ik ben erg blij met hoe mijn Salon Janet loopt en hoop dit succes voort te zetten. Misschien wacht er in de toekomst nog een avontuur in het buitenland voor Salon Janet; de tijd zal het leren...

Indiki Nails

FINNLEY'S
HAIRCOSMETICS

Wenkies

Wenkies on Fleek!

Laat wenkbrouwen stralen met Wenkies, dé must-have wenkbrauwverf die binnen 5 a tien minuten iedere wenkbrouw de perfecte kleur geeft. Met Wenkies creëer je moeiteloos prachtige wenkbrouwen die perfect on fleek zijn.

Onze geavanceerde formule zorgt voor langdurige resultaten, zodat jouw klanten extra lang kunnen genieten van hun brows. Met gemakkelijke applicatie en keus uit 5 verschillende tinten is Wenkies geschikt voor iedereen. Wil jij jouw klanten ook de perfecte wenkbrouw geven? neem dan contact op met ons via: info@salonpartners.nl of 085 303 43 34



€3,25
per Sachet

Voor meer informatie: info@salonpartners.nl of 085 303 43 34

www.finnleys.eu

[/finnleyshaircosmetics](https://www.facebook.com/finnleyshaircosmetics) [@finnleys](https://www.instagram.com/@finnleys) [@finnleyshaircosmetics](https://www.tiktok.com/@finnleyshaircosmetics) [/company/finnley-s-haircosmetics](https://www.linkedin.com/company/finnley-s-haircosmetics)



**Be
You**

 www.urbannails.be

URBAN NAILS BV SIBERIËSTRAAT 69 3900 PELT | BELGIË



Florence

Academy heeft haar volledige opleidingsaanbod vernieuwd

Florence Academy biedt nu een breed scala nieuwe opleidingen en workshops aan, zowel voor beginnende als ervaren nagelstylisten. Ben je nieuwsgierig geworden? Lees snel verder!

Waarom hebben we onze opleidingen vernieuwd?

Met meer dan 700 cursisten per jaar was het hoog tijd om onze nagelstyling-opleidingen te moderniseren en beter af te stemmen op de huidige trends. We begrijpen dat de wereld van nagelstyling voortdurend evolueert, daarom is het essentieel dat onze opleidingen up-to-date zijn met de nieuwste technieken en stijlen. Door onze lesprogramma's te vernieuwen, zorgen we ervoor dat onze cursisten altijd goed voorbereid zijn om hun klanten de meest moderne en professionele nagelbehandeling te bieden. Met deze updates streven we ernaar onze positie als toonaangevende opleider in de nagelstylingbranche verder te versterken.

Diepgaand onderwijs: theorie en praktijk

Bij Florence Academy ligt de nadruk niet alleen op het aanleren van technieken, maar ook op een grondig begrip van de onderliggende theorie. We geloven dat kennis van de anatomie van de natuurlijke nagel essentieel is voor elke nagelstylist. Onze opleidingen beginnen dan ook met een theoretisch gedeelte waarin alles wordt behandeld, van nagelstructuren en -ziekten tot hygiëne en praktische toepassingen. Zo ben je optimaal voorbereid en kun je met vertrouwen aan de slag.

“
We zijn
trots op ons
team van
15 collega's!
”



Een overzicht van onze vernieuwde opleidingen:

Ons vernieuwde aanbod omvat vier uitgebreide opleidingen:

1. Salon Opleiding BIAB [6 dagen]: Deze opleiding richt zich op het gebruik van BIAB (Builder in a Bottle), een innovatieve techniek voor natuurlijk uitzijnde nagelversteriging.
2. Salon Pro Acrylgel Opleiding [10 dagen]: Leer alles over het aanbrengen en modelleren van Acrylgel, een veelzijdig materiaal dat eigenschappen combineert van zowel Gel als Acryl.
3. Salon Pro Gel Opleiding [10 dagen]: Ontdek de kunst van het werken met Gels, inclusief verschillende technieken voor nagelverlengingen en versterkingen.
4. Salon Pro Allround Opleiding [14 dagen]: Voor wie de volledige nagelstylingwereld wil omarmen, inclusief diepgaande training in zowel Gel als Acryltechnieken.

Tijdens deze opleidingen leer je diverse geavanceerde technieken, zoals het gebruik van Fix Base, Bottle Builder, Gelpolish, Elektrisch Vijlen, en E-manicure. Specifiek bij de Pro opleidingen word je ook getraind in het werken met Dual Forms, een innovatieve tool voor perfecte nagelverlengingen en inlays.



Ons team en persoonlijke aandacht

We zijn trots op ons team van 15 collega's, inclusief 8 ervaren nagel-docenten en 3 experts in wimper- en wenkbrauwbehandelingen. Naast ons uitgebreide nagelstylingaanbod bieden we ook hoogwaardige trainingen en workshops aan op het gebied van wimper- en wenkbrauwstyling. In kleine groepen van maximaal 4 personen ontvang je persoonlijke begeleiding om snel je technieken te verbeteren.

Innovatieve workshops en uitbreidingen

Florence Academy onderscheidt zich door een nauwe samenwerking tussen onze academy en groothandel, Florence Beauty & Nails. De producten die we in onze groothandel aanbieden, worden ook gebruikt in onze opleidingen en workshops. Zo krijgen cursisten niet alleen les met topkwaliteit producten, maar doen ze ook direct praktijkervaring op.

Vanaf deze zomer introduceren we de exclusieve workshop basis ontharen! Tijdens deze workshop start je met een uitgebreide theoretische uitleg over de verschillende soorten waxen en maak je kennis met de producten van Depilève. Je leert de basistechnieken van ontharen met de rol-on wax en richt je op grote zones zoals benen, rug en armen. Na deze workshop ben je klaar om direct waxbehandelingen aan te bieden in jouw salon.

Meer dan alleen nagelstyling

Wat Florence Academy uniek maakt, is dat we niet alleen een breed scala aan nagelstylingopleidingen aanbieden, maar ook expertise hebben in wimper- en wenkbrauwstyling. Naast onze uitgebreide workshops in nagelstyling, bieden we trainingen aan in Brow Lamination, Henna Brow, Lash Lifting en de nieuwste techniek: Airbrush Brows. Tijdens deze workshops leer je werken met de hoogwaardige producten van LashXtend, een merk dat bekend staat om zijn innovatieve benadering in wimperextensions en verzorgingsproducten.

Ontdek meer bij Florence Academy

Ben je klaar om de nieuwste nagelstylingopleidingen te ontdekken of wil je meer weten over onze workshops?

Bezoek www.florenceacademy.nl voor alle details! Voor vragen staan onze collega's Bibi & Fleur klaar om je te helpen via Whatsapp, e-mail of telefonisch. Of plan een vrijblijvende kennismaking in en ervaar zelf wat Florence Academy te bieden heeft!

Liefs, Team Florence Academy

www.florenceacademy.nl



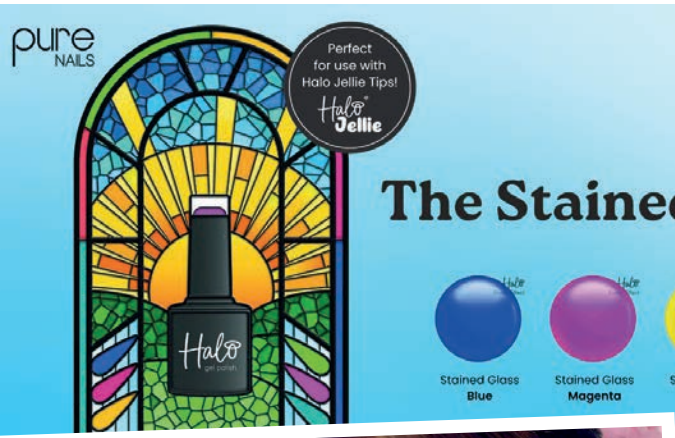
summer
changes
everything



Halo
Gel Polish

Beach
party
collection







MSK-Podiamed de groothandel en full service leverancier voor alles op het gebied van Pedicure en Voetzorg, Beauty én Nagelstyling/handverzorging.



Een ruim assortiment bij MSK-Podiamed met onder andere:



Kijk op www.msk.nl voor meer informatie, actuele aanbiedingen en cursussen.

info@msk-podiamed.nl
088-0067600

**Colors give dimension
to your story... Express yourself with
Bodyspeak Cosmetics**



Volmerlaan 7 [Unit 1.15] | 2288 GC Rijswijk
T. 070 216 1000 | E. info@bodyspeak.nl

bodyspeakcosmetics.com



BODYSPEAK COSMETICS



Be the future of nail styling!

Neem je eigen succes in handen door tevreden klanten te voorzien van de meest prachtige nagels én door zelf een goede balans te hebben tussen je werk en privé. Hiermee kunnen wij jou helpen!

Bij ProNails verkopen we niet alleen producten van hoge kwaliteit waarmee je een succesvol salon kan runnen, maar creëren we ook een verbinding tussen jou als saloneigenaar en ons als leverancier, zodat we samen aan jouw toekomst kunnen werken.

ALL-IN-ONE B GEL SYSTEM

Ons B Gel systeem is hier een perfect voorbeeld van. Deze all-in-one gel is het systeem om dé perfecte natural nails te maken die onze klanten zo graag zien.



Dit gel systeem bestaat uit slechts 1 product dat je nodig hebt als je base, bouw, kleur, glans (en verlenging). BFLEX gebruik je enkel voor korte nagels, BSTRONG voor lange nagels en voor verlengingen.

Het product heeft een snelle en eenvoudige applicatie met 1 druppel, zonder dat we hoeven na te vijlen. Een nieuwe set en een bijwerking doe jij met het ProNails B Systeem in amper 45 minuten! Hierdoor ga je veel tijd besparen ten opzichte van andere systemen die je nu gebruikt in je salon. Op die manier kan je meer winst maken, omdat je sneller werkt en dus meer tijd vrij hebt om extra of nieuwe klanten te ontvangen. Of je kan je tijd anders gaan indelen, om een betere balans tussen werk en privé te vinden.




Om dit systeem goed te kunnen invoeren in jouw salon, heb je een duidelijke uitleg nodig en hier komen wij aan te pas. Wij geven je de kans om dit product gratis te ontdekken tijdens één van onze demo momenten online of in één van onze Experience Stores verspreid over Nederland.

Op de demo momenten leggen we je het hele systeem uit en lopen we stap voor stap de applicatie van het systeem door. Ben je dan enthousiast en wil je met het systeem aan de slag, dan krijg je bij de aankoop van één van onze boxen een 2-daagse training volledig gratis!

Ben je nu al enthousiast geworden, dan kun je online of bij een van onze Experience Stores bij jou in de buurt informatie opvragen.

WIL JE MEER INFO? CONTACTEER ONS:

- > www.pronails.nl, 06-29851801, Sabine Burens
- > www.123nagels.nl, 06-30992376, Limburg
- > www.pronailszeeland.nl, 06-13291787, Zeeland
- > www.lajoie.nl, 06-16019035, Gelderland



*Schrijf je gratis in voor
een B System demo*

Be the future of nail styling



**“Great nails
don’t happen by
chance.
They happen by
using the right
products.”**



2Blossom

by Nailit Products

Ontwaak.... laat je inspireren door al het moois om je heen, het kleurenspectrum en de geursensatie van een bloemenweide. In de vrijheid van geest en creatie kom je pas echt tot bloei.

'Spice'jezelf op met deze altijd populaire kleuren van 'just Nailit GELPOLISH'. De favoriete rozerood kleuren doen het goed in elk seizoen, vooral lekker fris in het voorjaar en zomer natuurlijk en de smaak- makers bij creatieve designs!

De 2Blossom collectie bestaat uit de volgende vrolijke kleuren;

- #71 Jazzy Jasmine = roze
- #72 Jolly Bloom = donkerroze
- #73 Spicy Pumpkin = oranje-rood
- #74 Hearty Hibiscus = koraal roze
- #75 Lovely Lotus = licht zalmkleur

just **nailit**[™]
GELPOLISH

De 2Blossom collectie wordt ook aangeboden in een collectionpack, deze geeft een kortingsvoordeel van 17% t.o.v. losse verkoop. Deze inspirerende gellakken worden eind april gelanceerd en zijn een perfect lente aanvulling op het complete 'just Nailit Gelpolish' assortiment.

Voor meer inspiratie bezoek je onze:

Pinterest pagina's, Instagram en Facebook, vind ons via @nailitproducts en bekijk vooral de korte instructievideo's.



WWW.NAILITPRODUCTS.COM

Ga naar de website
www.hairmagazine.nl
en neem nu
een jaarabonnement
op Nail&Fashion



Ja, ik neem een jaarabonnement* op Nail&Fashion.
NU 49,95 voor de eerste 5 vakbladen.

bedrijfsnaam:

contactpersoon:

Adres:

postcode/plaats:

telefoon:

E-mail:

handtekening:

Nail
& FASHION

*Abonnementen gelden per kalenderjaar (jaarabonnement) en worden automatisch verlengd, tenzij de abonnee uiterlijk vóór 1 november schriftelijk of per mail opzegt. Abonnementprijs per jaar 39,95 [incl. btw]. Deze bon sturen [in een voldoende gefrankeerde envelop] naar: LR Media & Communicatie, Muchterstraat 47, 6511 TX Nijmegen of mailen naar: info@lrmediaencommunicatie.nl



Waar creativiteit bloeit en talent schittert!



SUPPLIERS • BEAUTY • ARTISTS • NAIL
Bl

Beauty Artists in Nieuwegein.
Meer dan 20 jaar
ervaring in het nagelvak.
Voornamelijk gericht op nailart
en hoogwaardige allround
nagelopleidingen.

info@beautyartists.nl | 0681108255
www.beautyartists.nl

Webshop | Wedstrijd Trainingen | Opleidingen/Workshops

“Russische manicure: wel of niet toepassen?”

In deze editie van nail & fashion heeft ons deskundig panel zich wederom moeten buigen over een interessant vraagstuk, waarbij we dieper ingaan op de controversiële techniek van de Russian manicure. onze panelleden zijn toonaangevende experts uit de nagelindustrie, elk met een uitgesproken mening over deze behandeling. ze delen hun inzichten en ervaringen om jou te helpen beslissen of de Russian manicure een aanrader is, of juist niet. Lees daarom snel verder om te ontdekken wat zij te zeggen hebben over deze veelbesproken techniek.



Mijn naam is Mirjam van Galen en ik ben de trotse eigenaresse van Beauty Artists in Nieuwegein. Met meer dan 20 jaar ervaring in het nagelvak richt ik me vooral op nail art, en bied ik hoogwaardige allround nagelopleidingen aan. Wat Beauty Artists onderscheidt, is onze focus op kleinschalige opleidingen in kleine groepen, met gastdocenten voor diverse modules. Zelf heb ik meerdere docentenopleidingen gevolgd bij grote merken om onze cursisten te begeleiden naar een succesvolle toekomst. Ik ben nauw betrokken bij de ontwikkeling van de merken Rediershof en Studio GLAM, de eerste merken die besloten hebben samen te werken en hun producten op elkaar afstemmen voor een uitgebreid assortiment. Ik ben dan ook erg trots dat zowel Rob Rediers als Henneke Doeland het vertrouwen hebben om op deze manier met mij samen te werken.

Russische manicure: wel of niet toepassen?

De Russische Manicure is een van de meest besproken en omstreden onderwerpen in de nagelwereld. Er zijn uiteenlopende meningen over deze techniek, en er blijft onduidelijkheid bestaan over het verschil tussen een Russische Manicure en een Combi Manicure. Wat wel duidelijk is, is dat geen van beide technieken zonder training zou moeten worden uitgevoerd.

Helaas zien we vaak dat mensen zonder of met onvoldoende opleiding zich wagen aan specialistische behandelingen zoals de Russische of Combi Manicure. Dit leidt vaak tot ongewenste en schadelijke resultaten. Elektrische manicures en knipwerk worden uitgevoerd door behandelaars die moeite hebben om de huid niet te raken met kunstproducten, wat het risico op allergieën vergroot.

Bij het bekijken van foto's van collega's vallen de verschillen in toegepaste manicures op. Waar de een slechts losse velletjes wegnipt of polijst met een beetje, gaat de ander zo diep dat er geulen ontstaan waar eerst de nagelriem zat, of de huid ziet er rood en aangedaan uit. Deze variaties benadrukken het belang van zorgvuldigheid en vakbekwaamheid.

In mijn salon benader ik elke klant individueel en bepaal ik wat zij nodig heeft op het gebied van manicure. Heeft zij van nature mooie, verzorgde nagelriemen? Dan verwijder ik enkel het overtollige cuticle tissue van de nagelplaat met een geschikt bitje op een laag toerental. Bij klanten met stugge nagelriemen knip ik het losse deel weg na het toepassen van een elektrische manicure, maar ik knip alleen niet-levend weefsel. Daarnaast adviseer ik mijn klanten altijd om de nagelriemen goed te verzorgen, zodat we samen streven naar mooiere en gezondere nagelriemen in de loop van de tijd.

Het is cruciaal dat elke nagelstylist begrijpt dat deze specialistische behandelingen niet lichtvaardig moeten worden opgevat. Zonder de juiste training en een zorgvuldige benadering kunnen de gevolgen schadelijk zijn voor de klant. Daarom blijven opleiding en voortdurende professionalisering essentieel in ons vak. Alleen op deze manier kunnen we de schoonheid en gezondheid van de nagels van onze klanten waarborgen.



Ongeveer 20 jaar geleden begon Gwen Meurs met een hobby als nagelstyliste, maar uit liefde en passie voor het vak groeide dit al snel uit tot iets groters. Ondertussen is GM Nails een gezellig familiebedrijf geworden en werken niet alleen medewerkers in dit bedrijf maar helpen de ouders van Gwen ook al jaren enkele dagen per week met plezier in de zaak. Iedereen die in de groothandel werkt of het nu familie of medewerkers zijn, hebben allemaal liefde en passie voor de zaak. Naast de winkel heeft GM Nails ook een webshop waar men kan bestellen, zodat ook klanten aan onze producten kunnen komen, die niet in de gelegenheid zijn om onze winkel te bezoeken. Ondanks de toename van verkopen via webshops, merken wij toch dat veel klanten liever onze winkel bezoeken om vragen te kunnen stellen, een praatje te maken maar vooral ook omdat kleuren welke wij aanbieden in de winkel duidelijker te zien zijn dan in een webshop. Bij ons staat persoonlijke aandacht voorop. Iedere klant ontvangt advies op maat, eerlijkheid, maar vooral ook hulp bij hun eigen ontwikkeling, ongeacht of ze nu wel of geen opleiding of workshop bij ons gevolgd hebben. Wij doen er alles aan om een klant naar tevredenheid te bedienen. Daarnaast bieden we extra garantie op de bij ons gekochte producten.

Russische manicure: wel of niet toepassen?

Als nagelstyliste ben ik altijd gefascineerd geweest door de mogelijkheden van de Russian manicure. Het is een behandeling die echt een prachtig resultaat oplevert, met nagels die er strak en perfect verzorgd uitzien. Echter, zoals bij elke gespecialiseerde techniek, zijn er belangrijke overwegingen en voorzorgsmaatregelen die niet over het hoofd gezien mogen worden.

De Russian manicure is niet alleen een esthetische ingreep; het vereist ook diepgaande kennis van de anatomie en fysiologie van de nagels en huid. Het gaat verder dan alleen het verwijderen van dode huidcellen rond de nagelplaat; het vereist precisie en zorg om de gezondheid van de nagelriemen en nagelmatrix te behouden. Zonder deze kennis en vaardigheid kan de behandeling risico's met zich meebrengen, zoals beschadigde nagelriemen of zelfs allergische reacties op nagelproducten.

Het is van essentieel belang om een grondige opleiding te volgen voordat je aan de slag gaat met de Russian manicure. Dit omvat niet alleen praktische training, maar ook theoretische kennis over huidtypes, mogelijke contra-indicaties en de juiste nazorg na de behandeling. Het vermogen om de behandeling aan te passen aan de specifieke behoeften van elke klant is cruciaal voor een succesvolle uitvoering.

Hoewel de resultaten verbluffend kunnen zijn, is het belangrijk om te benadrukken dat de Russian manicure niet voor iedereen geschikt is. Mensen met bepaalde medische aandoeningen of gevoelige huidtypes moeten extra voorzichtig zijn en mogelijk afzien van deze behandeling. Als professionele nagelstyliste hecht ik veel waarde aan veiligheid en kwaliteit, en ik moedig mijn collega's aan om zichzelf voortdurend te blijven bijscholen en professionaliseren.

Kortom, de Russian manicure biedt geweldige mogelijkheden voor het creëren van prachtige nagels, maar het moet altijd op een verantwoorde en deskundige manier worden uitgevoerd. Alleen zo kunnen we onze klanten de beste resultaten bieden, met respect voor hun gezondheid en welzijn.





Ik ben Daisy van Herk, 32 jaar oud, en woon samen met mijn man en onze twee kinderen, een zoon van 11 jaar oud en een dochter van 9 jaar oud in België. Ik ben al 15 jaar werkzaam als nagelstyliste en kreeg recent de kans om Emmi-Nail Benelux over te nemen. Ik beschouwde dit als een kans om te groeien. Zelf werk ik al 15 jaar met de producten van Emmi-Nail. Emmi-Nail is oorspronkelijk een Duits bedrijf dat gespecialiseerd is in alles wat met nagels te maken heeft. Emmi-Nail heeft meer dan 25 jaar ervaring in de ontwikkeling van nageldesignlampen. Naast nagelproducten hebben we ook expertise in het vervaardigen en ontwikkelen van hoogwaardige ultrasone reinigungsapparaten.

Russische manicure: wel of niet toepassen?

De Russian Manicure levert een heel strak en mooi resultaat op, wat veel klanten ook graag willen. Het product kan strak worden geplaatst, waardoor het nagelbed langer lijkt. Dat maakt het verleidelijk om deze behandeling aan te bieden in je salon, maar er zijn belangrijke nadelen waar we niet altijd bij stilstaan, vooral de klant niet, die vaak alleen kijkt naar het esthetische aspect.

Er zijn goede redenen om niet te kiezen voor een Russian Manicure: door het levende deel van de huid rondom de nagelplaat weg te snijden, frezen of knippen, kunnen infecties, beschadigingen en zelfs permanente allergieën voor nagelproducten ontstaan. Infecties krijgen zo sneller de kans om zich te ontwikkelen. Nagelriemen hebben een cruciale functie als barrière tegen bacteriën en schimmels, en beschermen het hyponychium.

Het enige wat je met nagelriemen zou moeten doen, is ze soepel houden en voorkomen dat ze te strak komen te zitten.

Zelfs als je over de juiste kennis beschikt, raad ik nog steeds af om een Russian Manicure uit te voeren in de salon. Hoewel het er esthetisch mooi uitziet, is het risico op infecties of beschadigingen te groot. Op foto's zien we alleen het geslaagde resultaat, niet de mogelijke complicaties zoals infecties. Ik adviseer sterk een normale manicure uit te voeren en aan te raden, maar voor een Russian Manicure zeg ik nee.



Ik ben Ginny, een 32-jarige moeder en nagelstylist uit Den Haag. Mijn passie ligt bij het verzorgen, ontwerpen en transformeren van nagels. Als kind raakte ik geïnspireerd door mijn ervaren pedicure oma, die me fascineerde met haar vaardigheden en de impact die ze had op mensen. In 2017 voltooide ik mijn eerste nagelopleiding in Den Haag en begon ik vrienden en kennissen te voorzien van prachtige nagels.

Door mijn groeiende enthousiasme en positieve reacties besloot ik in 2018 mijn eigen nagelproducten te ontwikkelen onder de naam Bodyspeak Cosmetics. Na hard werken en toewijding lanceerde ik het merk in 2019. Wat begon als een thuisbedrijf groeide al snel uit zijn voegen en op 20 mei 2023 openden we met trots de deuren van Bodyspeak Cosmetics in Rijswijk.

Naast hoogwaardige nagelproducten bieden we nu ook trainingen en cursussen aan voor aspirant-nagelstylisten. Met de steun van mijn gezin heb ik een balans gevonden tussen mijn rol als moeder en ondernemer, maar het blijft hard werken. Bodyspeak Cosmetics is meer dan alleen een merk; het is een platform dat mensen aanmoedigt om hun eigen stijl uit te drukken en hun uniciteit te omarmen. Onze collecties, vernoemd naar karakteriseringen en geïnspireerd door kleurenpsychologie, zijn zorgvuldig samengesteld om verschillende stemmingen en stijlen te weerspiegelen.

Russische manicure: wel of niet toepassen?

Ik bewonder de Russian manicure echt. De nagels zien er super strak en perfect verzorgd uit, wat een prachtig resultaat oplevert. Maar eerlijk gezegd kleven er ook nadelen aan. Deze behandeling kan behoorlijk riskant zijn als deze niet goed wordt uitgevoerd. Diepe handelingen kunnen de huid rondom de nagels ernstig beschadigen en onjuist gebruik van de manicure bitjes kan zelfs de nagelmatrix beschadigen, met nare gevolgen voor de nagels tot gevolg. Daarom raad ik sterk af om deze manicure te proberen zonder een goede opleiding of training.

Een YouTube-filmpje bekijken is echt niet voldoende om deze techniek onder de knie te krijgen. Er komt veel theoretische kennis bij kijken over huid, anatomie en pathologie die essentieel is om te begrijpen. Het is cruciaal om te weten hoe nagels en huid functioneren en hoe je ze veilig kunt behandelen.

Bovendien is deze behandeling niet geschikt voor iedereen. Het is van groot belang om goed te kijken naar het huidtype, de nagelstructuur en eventuele medische aandoeningen voordat je begint. Dit voorkomt veel problemen en zorgt ervoor dat de behandeling succesvol verloopt.

Nazorg is ook van vitaal belang. Helaas besteden veel mensen, zelfs professionele nagelstylisten, hier niet genoeg aandacht aan. Goede nazorg kan echt het verschil maken en helpt om nare gevolgen zoals infecties te voorkomen.

Dus, wat vind ik van de Russian Manicure? Het ziet er fantastisch uit, maar het is niet voor iedereen en zeker niet iets om zonder training te proberen. Wees voorzichtig en zorg ervoor dat je goed bent opgeleid als je deze mooie maar uitdagende behandeling wilt uitvoeren.



Sheron Ploegmakers, een inwoner van Cuijk en moeder van twee kinderen, startte haar carrière in de nagelindustrie 23 jaar geleden met een opleiding tot nagelstyliste bij Janneke Griffioen. Wat begon als een bescheiden salon op haar zolder, groeide al snel uit tot een tuinhuis van 25m². Toen ze Distributeur en educator werd voor het merk Urban Nails, werd het tuinhuis te klein en opende ze in 2020 de deuren van Sher Nailproducts, een groothandel en salon gevestigd in Boxmeer. Met veel passie bouwde ze aan dit bloeiende bedrijf. Hoewel haar focus lag op het uitbreiden van de groothandel en webshop, groeide ook de vraag naar haar diensten in de salon. Met maar 24 uur in een dag en 7 dagen in een week, werd het duidelijk dat er iets moest veranderen. Daarom besloot ze haar eerste nagelstylistes in dienst te nemen, zodat ze zich kon concentreren op het geven van opleidingen en de groei van de verkoop.

Sher Nailproducts biedt nu een scala aan opleidingen, workshops, perfectionerings-sessies en privétrainingen, allemaal met hoogwaardige producten van merken. Zoals Urban Nails, NailPerfect, Rediershof, Moyra en Barbicide. De trainingen worden gegeven in kleine groepen, met veel aandacht voor anatomie en pathologie, waardoor elke cursist de nodige aandacht en begeleiding krijgt om hun vaardigheden te verbeteren. Sheron heeft nog meer plannen voor de toekomst van het bedrijf, waar ze samen met haar team hard aan werkt om ze te realiseren.

Russische manicure: wel of niet toepassen?

In sommige landen, zoals de Oostbloklanden, is de Russian manicure bijna onmisbaar geworden en wordt deze bij vrijwel elke behandeling uitgevoerd. Het is een persoonlijke keuze of je deze techniek wilt gebruiken, maar het moet altijd op verantwoorde wijze gebeuren.

Allereerst hebben nagelriemen een belangrijke functie: ze beschermen de nagelmatrix, waar de nagel begint te groeien. Als je te veel knipt of vijlt, kan dit de groei van de nagel belemmeren. Overmatig behandelen kan de beschermende functie van de nagelriemen aantasten. Bovendien vergroot het de kans op permanente allergieën en infecties, die niet slechts enkele dagen maar mogelijk weken kunnen aanhouden.

Door herhaalde behandelingen kan de huid rondom de nagel dikker en roder worden, waardoor steeds meer behandeling nodig is om het gewenste resultaat te bereiken. Hoewel een Russian manicure er mooi strak uit kan zien, is het de vraag of het de risico's waard is.

Als je niet de juiste opleiding of workshop hebt gevolgd, kun je met de freesmachine ook schade aanrichten aan de nagelplaat, zoals bijvoorbeeld de 'ring of fire' (afdruk van het freesbitje). Je kunt er wel voor kiezen om losse velletjes voorzichtig weg te knippen, maar wees altijd voorzichtig en lief voor je nagelriemen.



Mijn naam is Wilma en ik ben 52 jaar oud. Ik ben al 25 jaar getrouwd met Patrick, die achter de schermen meewerkt. Samen hebben we één zoon en wonen we in Terheijden (Breda). We zijn al 24 jaar eigenaar van Future Nails Nagelsalon, een groothandel voor "YOUR FUTURE" nagelproducten en een opleidingscentrum. We hebben een leuk en gezellig team van 4 stylisten. Mijn passie voor nagels begon eigenlijk al heel vroeg, maar al snel groeide deze passie uit naar meer en heb ik me volledig gericht op de nagelbranche. Daarom wil ik alle tools meegeven aan mijn cursisten, zodat ze net zoals ik hun dromen kunnen realiseren en kunnen uitblinken in hun creativiteit. Voor het volgen van opleidingen, cursussen en workshops bent u bij Future Nails aan het juiste adres. We werken tijdens de lessen met kleine groepen, zodat iedereen de aandacht krijgt die hij verdient. We geven les op drie dagen in de week: dinsdag, donderdag of zaterdag. Wij bieden ook privélessen en verschillende workshops aan. Future Nails heeft drie gediplomeerde docenten die de lessen voorzien van duidelijke praktijk- en theorielessen. In 2022 ben ik begonnen met het op de markt brengen van mijn eigen nagelproducten onder het merk "YOUR FUTURE". Bij het ontwikkelen van de Your Future nagelproducten hebben we rekening gehouden met de samenstelling voor allergieën, en de meeste producten zijn HEMA FREE. We groeien snel en kunnen alle producten leveren voor de opleidingen en gecertificeerde nagelstylisten via www.futurenails.nl.

Russische manicure: wel of niet toepassen?

De Russian manicure, ook bekend als e-manicure, heeft de laatste jaren veel aandacht gekregen in de nagel-industrie vanwege zijn innovatieve benadering. Deze techniek maakt gebruik van een elektrische vijl om de nagelriemen zeer nauwkeurig te behandelen, waardoor een strak en verzorgd uiterlijk ontstaat. Het gladmaken van nagelriemen en verwijderen van dode huidcellen zorgt niet alleen voor een professionele uitstraling, maar kan ook de duurzaamheid van de manicure verlengen, waardoor klanten minder vaak naar de salon hoeven.

Het esthetische voordeel van een Russian manicure is vooral gewild bij klanten die streven naar perfectie in hun nagelverzorging. De techniek staat bekend om het creëren van een glad nageloppervlak en een nette nagelriemlijn, wat resulteert in een zeer esthetisch aantrekkelijk resultaat.

Echter, net als bij elke techniek zijn er potentiële nadelen die moeten worden overwogen. Onjuist gebruik van de elektrische vijl kan leiden tot beschadiging van de nagelplaat en de omliggende huid, wat kan resulteren in dunne en zwakke nagels, evenals huidirritatie. Het werken rond de nagelriemen brengt een verhoogd risico op infecties met zich mee als de steriliteit niet strikt wordt nageleefd of als de techniek niet correct wordt uitgevoerd. Dit onderstreept de noodzaak van ervaring en vaardigheid bij nagelstylisten die deze techniek toepassen.

Om de veiligheid en tevredenheid van klanten te waarborgen, is het essentieel dat nagelstylisten goed getraind zijn en strikte hygiëneprotocollen volgen. Investeren in kwaliteitsmateriaal en continue educatie kan helpen om de risico's te minimaliseren en de kwaliteit van de dienstverlening te verbeteren.

Bij het overwegen van de implementatie van de Russian manicure in een salon is een weloverwogen afweging van zowel de voordelen als de potentiële risico's essentieel. Door zich te richten op veilige praktijken en hoogwaardige service, kunnen salons hun klanten de best mogelijke zorg bieden en tegelijkertijd hun reputatie versterken.



Het gezicht achter nagelinkoop, Melanie Tennekes is al vanaf jonge leeftijd actief op het gebied van nagelstyling. Begonnen als gelpolish styliste naast haar studie en inmiddels uitgegroeid tot full concept store groothandel en opleidingscentrum waardoor het behandelen van klanten niet dagelijks aan de orde is. Ondanks dat blijft het maken van mooie creaties altijd kriebelen. Het leuke van nailart is dat het nooit stil staat. Wekelijks zie je leuke nieuwe trends en ontwikkelingen waardoor geen set nagels hetzelfde is. Het merk Urban Nails past daar dan ook perfect bij. De kunst is vooral om mooie nailart te maken die ook makkelijk en snel te verwerken is in de salon.

Russische manicure: wel of niet toepassen?

De Russian manicure wint aan populariteit vanwege het strakke en verfijnde resultaat dat het biedt. Deze techniek gebruikt een elektrische vijl om dode huidcellen rond de nagelriemen te verwijderen, waardoor nagels er langer en verzorgd uitzien.

Hoewel de Russian manicure esthetisch aantrekkelijk is, brengt het gebruik van een elektrische vijl risico's met zich mee als het niet zorgvuldig wordt uitgevoerd. Correcte uitvoering is essentieel om nagelplaatbeschadiging en huidirritatie te voorkomen. Persoonlijk steun ik het gebruik ervan voor het verbeterde uiterlijk, mits het op een milde en professionele manier gebeurt waarbij alleen dode huidcellen worden verwijderd en geen schade wordt aangericht aan de natuurlijke bescherming van de nagelriemen.



Met Nailit Products heeft José Lie-A-Njoek een modern beauty merk gecreëerd van Nederlandse bodem, volledig volgens de EU-wetgeving met de hoogste standaard voor kwaliteit. Nailit Products is innovatief, ambitieus en tegendraads en heeft alles in huis voor de professional die met beauty, en met name hand- en nagelbehandelingen, te maken heeft. Nailit Products voert veel productlijnen; een acrylsysteem; gelsysteem met diverse toppels; een hoogwaardige SPA mani/pedi lijn; uitgebreide kleurencollectie gelpolish met basecoat en vele topcoats; hygiëne producten; penselen; tips met sjablonen en tiplijm; overige toebehoren.

Wij zijn gespecialiseerd in kennis! Vooral op het gebied van opleidingen. Als auteur van tientallen opleidingen in Nederland, België en Duitsland en als begeleider van zowel de docenten als de leerlingen zien en horen wij erg veel van wat zich afspeelt in de markt. Met deze kennis verrijken wij onze cursisten, klanten en perfectioneren wij onze producten. Overtuig jezelf van de kwaliteit van Nailit Products.

Russische manicure: wel of niet toepassen?

Elke lichaamsbehandeling vereist dat de behandelaar uitgebreide kennis heeft van anatomie en pathologie. De functie, groei, mogelijke afwijkingen, en de gevolgen daarvan voor elk te behandelen gebied moeten bekend zijn bij de behandelaar, zodat de behandeling hierop kan worden afgestemd. Dit geldt ook voor de behandeling van nagels en nagelriemen. Nagelriemen zijn cruciaal omdat ze dienen als bescherming voor het groeicentrum van de nagel [de matrix]. Ze voorkomen dat bacteriën het lichaam binnendringen en infecties veroorzaken. Dagelijkse verzorging met speciale nagelriemolie houdt de nagelriemen soepel en zacht, wat belangrijk is om scheuren en barsten te voorkomen. Uitgedroogde en verharde nagelriemen verliezen hun beschermende functie.

Klanten met nagelriemproblemen dienen van de nagelstylist het juiste verzorgingsadvies te krijgen om toekomstige problemen te voorkomen en de nagelriemen weer gezond te maken.

De Russian Manicure, ook wel bekend als de 'Naked Manicure', is een controversiële behandeling vanwege mogelijke schadelijke gevolgen door onjuiste techniekbeheersing en misvorming van de nagelriemen op de lange termijn door woekerende huid/eeltgroei. Overmatige verwijdering kan leiden tot verlies van de functie van de nagelriemen met ontstekingen als gevolg. Het elektrisch vijlen van dode huidcellen vereist precisie en ervaring, maar veel behandelaars missen deze expertise, met negatieve gevolgen van dien.

Er circuleert veel onjuiste informatie over de Russian Manicure, zoals het idee dat deze behandeling uitgroei van gellak of kunstnagelproducten voorkomt. Dit is niet waar, aangezien nagels natuurlijk blijven groeien en producten meeschuiven met deze groei. Bij een goede manicure worden nagelriemen altijd behandeld, zij het niet zo extreem als bij de Russian Manicure. Deze techniek beschadigt de natuurlijke bescherming tegen infecties. Een beschadigd gebied blijft vele uren tot dagen vatbaar voor infecties, wat kan leiden tot permanente allergische reacties op nagelproducten. Bovendien vergroot de behandeling het risico op huidirritatie, doordat nagellak direct op beschadigde huid wordt aangebracht. Wij zijn daarom geen voorstander van de Russian Manicure vanwege de potentiële gezondheidsrisico's en de schade die het kan aanrichten aan de nagelriemen en de huid.



Ik ben Kim, 39 jaar, woonachtig in Maastricht, werkende partner en moeder van twee jongens. Mijn interesse in nagelstyling begon 16 jaar geleden toen ik bij Magic Nails binnenliep om informatie te krijgen over opleidingen. Ik was meteen verkocht. Oorspronkelijk dacht ik slechts 16 uur per week voor een werkgever te werken en daarnaast klanten te behandelen als hobby. Al snel merkte ik dat ik alles over het vak wilde leren, dus volgde ik training na training, wat resulteerde in een groeiend klantenbestand. Na een jaar nam ik de beslissing om mijn baan van 11,5 jaar op te zeggen (ja, vanaf mijn 15e begon ik als zaterdagkracht) en volledig zelfstandig te gaan werken in een salon aan huis. Mijn passie bleek echter verder te reiken dan alleen het verzorgen van mooie nagels; ik ontwikkelde steeds meer interesse in lesgeven. Ik heb diverse opleidingen voor educatoren gevolgd en mijn eerste cursist kwam al snel. Nu, na 9 jaar, werkt deze persoon nog steeds bij mij en zijn we blijven groeien tot waar we nu staan als bedrijf: een nagelstudio met 4 stylisten, een groothandel, een opleidingscentrum en een medisch pedicure praktijk.

Russische manicure: wel of niet toepassen?

Ik ben van mening dat alle technieken die we gebruiken in onze behandelingen als doel moeten hebben om de natuurlijke nagel en de omliggende huid gezond te houden, te verbeteren en te beschermen. We leggen onze klanten uit waarom we bepaalde technieken toepassen, zodat zij begrijpen welke behandeling ze hebben ondergaan.

Om dit te kunnen doen, hebben we de juiste opleidingen nodig en moeten we de juiste producten en gereedschappen gebruiken. Met de juiste opleiding bedoel ik niet alleen het leren gebruiken van frezen in de juiste volgorde, maar ook het begrijpen van het doel van elke techniek en wat er gebeurt met de huid als we deze techniek correct toepassen, en de mogelijke gevolgen als je dit doet zonder deze kennis.

Helaas merk ik in de groothandel vaak dat het doel is om mooie foto's te maken voor social media. Maar als je een stylist bent die volledig is opgeleid en de juiste tijd neemt tijdens een behandeling om deze techniek perfect uit te voeren met als doel een huidvernieuwend effect, en je klanten met de juiste nazorgproducten naar huis laat gaan, maak hier dan jouw expertise van.

Hierbij vind ik dat opleidingscentra een belangrijke rol hebben. Wij moeten stylisten alle benodigde informatie geven en volledig achter alle trainingen en informatie staan die we verstrekken.

Wij hebben ervoor gekozen om de Russische manicure niet op te nemen in ons lesprogramma of te gebruiken tijdens onze behandelingen in de salon, omdat voor mij de grens tussen gezond werken en potentieel schadelijk werken te vaag is.



Miranda Haas uit Sittard is de trotse eigenaar van Magic Nails. Magic Nails is zowel online als offline een groothandel en opleidingsinstituut voor nagelstylisten. Kwaliteit, vakmanschap en plezier in haar werk zijn haar belangrijkste kernwaarden. De slogan 'meer dan plakken en lakken' gebruikt ze niet voor niets. Met haar ruim 30 jaar ervaring in het nagelvak biedt zij hulp op vrijwel alle gebieden die komen kijken bij het opzetten en runnen van een eigen bedrijf. Van boekhouding tot social media en van prijsbepaling tot huur- en arbeidscontracten indien je bijvoorbeeld een tafel wil verhuren of met personeel gaat werken. Uiteraard kan zij dit niet zonder een fijn team van medewerkers, docenten en andere vakidioten om haar heen.

Miranda streeft er altijd naar om op de hoogte te blijven van de nieuwste trends en technieken in de nagelbranche en op het gebied van ondernemen. Haar zoektocht naar kennis is een voortdurende reis, omdat ze gelooft dat er altijd ruimte is om te groeien en te leren, zelfs na zoveel jaren ervaring. Het is haar missie en uitdaging om nagelstylisten te helpen succesvol hun doel te bereiken. Dit doel kan variëren van bijvoorbeeld 5 tot 40 uur per week werken vanuit huis tot een beautycentrum met meerdere disciplines of nagelstylisten in loondienst en alles hier-tussen. Succes is immers voor iedereen anders.

Russische manicure: wel of niet toepassen?

Als leverancier van nagelproducten zijn mijn gedachten hierover een beetje als een dubbelzijdig zwaard. Aan de ene kant, als het goed wordt gedaan, kan het echt geweldige resultaten opleveren. Het effect is een mooie manicure of het een perfecte kleurapplicatie. Maar aan de andere kant, en dit is belangrijk, het is niet zomaar iets dat je even snel kunt doen. Als je niet precies weet wat je doet, kun je behoorlijk wat schade aanrichten. Denk aan infecties of blijvende problemen met de nagels en realiseer je dat ook niet alle nagels hiervoor geschikt zijn.

Dus, mijn standpunt hierover is dat de Russian manicure alleen moet worden uitgevoerd door mensen die er echt verstand van hebben. Dat betekent dat je een goede opleiding moet volgen en echt moet begrijpen wat er gebeurt met de nagels en de huid eromheen. Als je een professional bent en je weet wat je doet, dan kan het prima zijn. Maar als je ook maar enigszins twijfelt, is het beter om het te laten bij een combi manicure. Ook dat laatste adviseer ik overigens niet zonder opleiding!

Hoewel ik wil dat mijn klanten goede resultaten behalen, vind ik het nog belangrijker dat de behandelingen veilig zijn. Dus mijn advies is: wees voorzichtig. Als je echt interesse hebt in de Russian Manicure of Combi Manicure, investeer dan in een goede opleiding en neem de tijd om het goed te leren. Op die manier kun je echt mooie resultaten behalen zonder je zorgen te maken over mogelijke schade.

Overigens op mijn eigen nagelriemen ben ik heel zuinig, daar wordt niet aan geknipt (hoogstens een loszittend velletje) en ze worden niet 'omhoog gezet' om maar zo ver mogelijk te kunnen lakken. Een volledig schone nagelplaat is voldoende, ik ben me terdege bewust van de beschermende werking van een afgesloten nagelplaat



CINZ is een opkomend en dynamisch merk dat zich hoofdzakelijk richt op eigentijdse nagelstyling. Met meer dan 15 jaar ervaring als nagelstyliste weet Cinderella precies hoe je producten het beste en meest doeltreffend kunt aanbieden, en dit is tevens onze langetermijnvisie. Met "ons" bedoel ik Cinderella en mijn echtgenoot Tom. Bij CINZ willen we aantonen dat je met minimale inspanning en grondige kennis een behandeling van topkwaliteit kunt uitvoeren. Het is voor ons van cruciaal belang om nauw betrokken te blijven bij onze klanten, daarom onderhoud ik zelf persoonlijk het contact en werken we uitsluitend met CINZ, zonder personeel. In de afgelopen 3 jaar heeft CINZ een uitgebreid assortiment opgebouwd, waaronder acrygelly, rubberbase, topcoats, BIABs, gelpolish, verschillende soorten tips, bitjes en nog veel meer. Naast CINZ verkopen we ook bepaalde producten van merken zoals Moyra, Medisept, Staleks en Barbicide.

Russische manicure: wel of niet toepassen?

Het onderwerp Russian manicure lijkt soms taboe. Meningen hierover zijn sterk verdeeld, zowel voor als tegen. Ik begrijp de bezorgdheid van stylisten die erop tegen zijn, omdat er risico bestaat dat nagels beschadigd worden. We hebben allemaal wel voorbeelden gezien waar het misging. Maar een stylist zonder kennis kan net zo goed met een handvil schade aanrichten!

Wie voert een Russian manicure uit en wat is het doel ervan? Deze manicure wordt uitgevoerd door goed opgeleide nagelstylisten met als doel kwalitatieve nagels te creëren, zowel voor de klant als voor henzelf als styliste. We streven ernaar dat klanten tevreden terugkomen met weinig tot geen problemen met hun nagels. Een Russian manicure verwijdert dode huidcellen van de nagelplaat, wat zorgt voor een optimale hechting van producten aan de nagel. Ook worden dode huidcellen rondom de nagel verwijderd, waardoor de huid zacht aanvoelt en de nagelplaat minder snel uitdroogt, wat liftproblemen voorkomt.

In mijn salon is de ervaring met de Russian manicure positief; mijn klanten zouden niet zonder willen vanwege het prettige gevoel dat het geeft. Ik vergelijk het vaak met een pedicure die eelt van de voeten verwijdert: dode huidcellen drogen uit en kunnen voor ongemak zorgen.

Waar gaat het dan mis? Naar mijn mening ligt het probleem in de vaardigheid van de nagelstylist. In onze branche kunnen mensen zonder enige kennis van zaken kunstnagels plaatsen. Ja, zonder enige kennis! Dit geldt niet alleen voor de Russian manicure, maar voor alles in dit vakgebied. Vergelijk het met een tandarts die zonder enige opleiding gaat behandelen; dat kan niet.

Kortom: zonder goede opleiding, training en vaardigheid gaat het mis, en dit veroorzaakt de verdeeldheid rondom de Russian manicure. Als professional weet je hoe te handelen bij een wondje en wanneer het wel of geen kwaad kan.

Mijn standpunt is dan ook duidelijk: ik kies voor een passende manicurebehandeling die bij de klant en de huid past [Russian manicure kent verschillende varianten], omdat dit mijn nagelsets van hoge kwaliteit maakt. Daarom vind ik het onmisbaar in de moderne nagelsalon.



Mijn naam is Ingeborg Cljsouw, geboren in 1962 in het mooie Zeeuws-Vlaanderen vlak bij de Belgische grens. Ik ben getrouwd, heb een zoon en dochter en kleindochter. Ik ben woonachtig net buiten het dorp Philippine, waar ik tevens mijn bedrijf run.

Na jaren in loondienst gewerkt te hebben heb ik in 2008 de overstap gemaakt naar het ondernemerschap en ben ik als nagelstyliste begonnen onder de naam IC Nails. Via een vakgenoot ben ik uiteindelijk in 2018 bij Urban Nails aangesloten als educator en distributeur.

russische manicure: wel of niet toepassen?

De Russian Manicure is een techniek die in de nagelindustrie steeds populairder wordt vanwege de nauwkeurigheid en het professionele resultaat dat het biedt. Bij deze techniek wordt de nagelriem zorgvuldig teruggeduwd en worden de dode huidcellen voorzichtig verwijderd met behulp van speciale instrumenten zoals een cuticle bit op een elektrische nagelfrees. Vervolgens worden de nagels gepolijst met een fijne grit om een glad oppervlak te creëren voor een perfecte nagelapplicatie.

Voorstanders van de Russian Manicure prijzen de techniek vanwege verschillende redenen. Ten eerste zorgt het terug duwen en verwijderen van de nagelriemen voor een schone nagelbasis, waardoor nagelproducten beter hechten en de levensduur van de manicure wordt verlengd. Bovendien kan het polijsten van de nagelplaat helpen om onregelmatigheden te verwijderen en een glad oppervlak te creëren, waardoor nagellak en kunstnagels er professioneler uitzien. Daarnaast wordt de Russian Manicure geprezen om zijn precisie, omdat het gebruik van elektrische freestechnieken een zeer gedetailleerd resultaat oplevert, wat vooral belangrijk is bij het werken met fijne details of bij het aanbrengen van nail art.

Echter, er zijn ook enkele bezwaren tegen de Russian Manicure. Ten eerste kan het gebruik van elektrische nagelfreesen gevaarlijk zijn in onervaren handen, omdat ze de nagelplaat kunnen beschadigen of letsel kunnen veroorzaken als ze niet correct worden gebruikt. Daarnaast kan overmatig gebruik van elektrische freestechnieken de natuurlijke nagel verzwakken of beschadigen, wat kan leiden tot broosheid of splijten. Bovendien kan het te agressief terugduwen van de nagelriemen leiden tot pijn, irritatie of zelfs infectie als de huid beschadigd raakt.

Al met al hangt de beslissing om de Russian Manicure toe te passen af van verschillende factoren, waaronder persoonlijke voorkeur, ervaring en vaardigheid van de nagelstyliste, en de conditie van de natuurlijke nagels van de klant. Het is belangrijk om de voor- en nadelen af te wegen en zorgvuldig te overwegen of de voordelen van deze techniek opwegen tegen de mogelijke risico's, en om altijd een ervaren en gekwalificeerde nagelstyliste te raadplegen voor professioneel advies.



salon | educatie | store

**“IC Nails staat
voor vakkundigheid,
kwaliteit, service,
gastvrijheid en hygiëne”**

www.icnails.nl





LASHES andmetrics BROWS LASHES andmetrics BROWS LASHES andmetrics BROWS LASHES andmetrics BROWS

andmetrics
PROFESSIONAL

I ♥
BROWS

Waxing - Shaping - Tinting
Styling - Lifting
Verhoog de omzet in je salon
met ANDMETICS!

www.beyondbeautyshop.nl
info@beyondbeautyshop.nl - +31(0)85-8769941